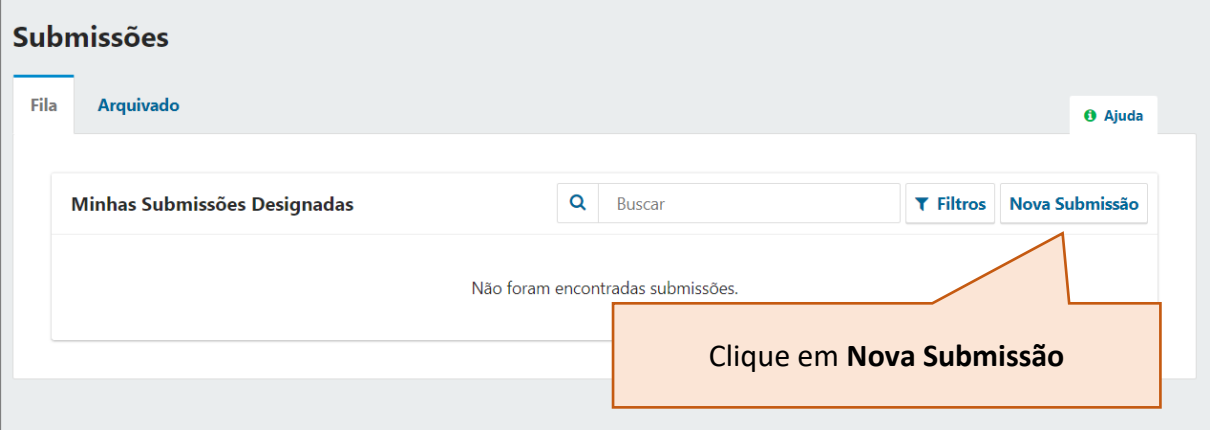




## SUBMISSÃO

- (1) Clique no link <https://www.sbemrasil.org.br/eventos/index.php/sipem/submissions>
- (2) Ao fazer login, você será direcionada para a tela de submissão



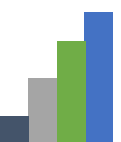
**Submissões**

Fila **Arquivado** Ajuda

**Minhas Submissões Designadas**  Filtros Nova Submissão

Não foram encontradas submissões.

**Clique em Nova Submissão**



## Antes de começar

Que bom receber a submissão de seu trabalho no *Seminário Internacional de Pesquisa em Educação Matemática*.

Informe corretamente o título em caixa baixa. Em seguida, indique o GT ao qual o seu trabalho se vincula.

É importante que o trabalho esteja escrito no [template](#) e que suas orientações, detalhes e exemplos tenham sido atendidos

Depois de começar, você pode salvar a submissão e voltar a ela posteriormente. Você poderá revisar e corrigir qualquer informação antes de submeter.

### Título \*

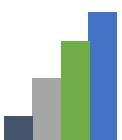
Informe o título e subtítulo do trabalho em Caixa Baixa

### Seção \*

Os artigos devem ser submetidos a uma das seções do periódico.

- GT04 — Educação Matemática no Ensino Superior
- GT05 — Educação Matemática, História e Cultura

Indique corretamente o GT ao qual o trabalho se vincula



### Checklist da Submissão \*

- A submissão refere-se a um trabalho que expressa resultados de pesquisa, concluída ou em desenvolvimento, de elevada qualidade em Educação Matemática.
- O trabalho está no escopo do GT e no escopo do SIPEM.
- O trabalho é inédito, ou seja, não foi submetido ou publicado em outro evento ou periódico.
- O trabalho foi redigido no *template*, respeitando-se as orientações e exemplos nele contidas.

Sim, minha submissão atende a todos esses requisitos.

Marque as caixas de seleção e clique em **Iniciar Submissão**

### Consentimento de Privacidade \*

Sim, eu concordo em ter meus dados coletados e armazenados de acordo com a [declaração de privacidade](#).

**Iniciar Submissão**




1 Detalhes — Enviar Arquivos — Contribuidores — Para os Editores — 5 Avaliação

### Detalhes da Submissão

Verifique se o título do trabalho foi escrito em caixa baixa. Não preencha o campo *Resumo*.

**Título \***

**Resumo**

B I x<sup>2</sup> x<sub>2</sub> 

Edite o título e subtítulo, caso seja

Preencha o campo Resumo, sem incluir palavras-chave

Último salvo {quando} [Salvar para depois](#) [Continuar](#)

## Faça uma submissão: Enviar Arquivos

Submetendo para a seção **Apresentação**. [Mudar](#) [Salvar para depois](#)

1 Detalhes — 2 Enviar Arquivos — Contribuidores — Para os Editores — 5 Avaliação

### Enviar Arquivos

Adicione o arquivo referente ao seu trabalho. Ele precisa estar em **formato Word** e escrito sem nenhuma identificação de autoria e coautoria. Após adicionar o trabalho, identifique-o como **Artigo**.

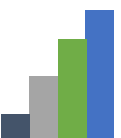
Faça o *upload* do arquivo em Word. Em seguida, marque o tipo de arquivo: **Artigo**

### Documentos

[Adicionar Arquivo](#)

Transfira quaisquer arquivos que a equipe editorial precisará para avaliar a sua submissão. [Enviar arquivo](#)

Voltar Último salvo {quando} [Salvar para depois](#) [Continuar](#)



## Faça uma submissão: Contribuidores

Salvar para depois

Submetendo para a seção **Apresentação**. [Mudar](#)

✓ Detalhes — 
 ✓ Enviar Arquivos — 
 3 Contribuidores — 
 ✓ Para os Editores — 
 5 Avaliação

### Contribuidores

Nesse estágio da submissão, é preciso incluir a autoria e coautoria. Para isso, clique em *Incluir Autor*. Atenção:

- no campo *Nome próprio*, escreva seu nome;
- no campo *Sobrenome*, escreva exclusivamente seu sobrenome;
- o campo *Nome Público de Preferência* não deve ser preenchido;
- no campo *URL*, insira o link de seu Currículo Lattes;
- no campo *Orcid*, insira o link de seu Orcid;
- o campo *Resumo da Biografia* não deve ser preenchido;
- no campo *Instituição/Afiliação*, informe o seu vínculo institucional.

### Contribuidores

Ordem

Pré-visualizar

Incluir Coautor

Nenhum item encontrado.

Clique em **Incluir Coautor**

Voltar

Último salvo {quando}

Salvar para depois

Continuar



**Incluir Coautor**

**Nome Próprio \***

Informe o nome da primeira autora (em Caixa Baixa).  
**Exemplo: Maria Aparecida Duarte da**

**Sobrenome**

Informe, exclusivamente, o sobrenome. **Exemplo: Silva**

**Nome Público de Preferência**

Por favor, forneça o nome completo, já que o autor deve ser identificado no trabalho publicado. Exemplo: Dr. Alan P. Mwandenga

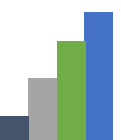
Esse campo **não deve ser preenchido**

**E-mail \***

Informe corretamente o e-mail

**País \***

Selecione o país






**URL**

Informe o link do Lattes

**ORCID iD**

Informe o link do Orcid

**Resumo da Biografia**

**B** *I*  $x^2$   $x_2$  

Esse campo **não deve ser preenchido**

**Instituição/Afiliação**

Informe a instituição. Professores da Educação Básica e estudantes de pós-graduação devem informar o nome da secretaria de educação ou da escola

**Papel do Colaborador**

Autor  Tradutor

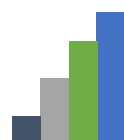
O papel **Autor** deve ser selecionado

**Listas de Publicação**

Inclua este autor ao identificar os autores em listas de publicações.

Essa caixa deve ser selecionada

**Salvar**





## Faça uma submissão: Para os Editores

[Salvar para depois](#)

Submetendo para a seção **Apresentação**. [Mudar](#)



### Para os Editores

Se julgar pertinente, escreva alguma mensagem à Coordenação de seu GT.

Comentários à Coordenação de GT devem ser escritos só se forem necessários

### Comentários para o editor

Adicione qualquer informação que acha que nossa equipe editorial deve saber ao avaliar sua submissão.

**B** *I*  $x^2$   $x_2$  

[Voltar](#)

Último salvo {quando}

[Salvar para depois](#)

[Continuar](#)








✓ Detalhes — ✓ Enviar Arquivos — ✓ Contribuidores — ✓ Para os Editores — 5 Avaliação

**Revise e submete**  
Revise todos os dados da submissão. Se for preciso, edite antes de finalizar a submissão.

<b>Detalhes</b>	<a href="#">Editar</a>
Título Teste	
Resumo Teste	
<b>Documentos</b>	<a href="#">Editar</a>
 Valores SIPEM.docx	<a href="#">Artigo</a>
<b>Contribuidores</b>	<a href="#">Editar</a>
Autor Teste	<a href="#">Autor</a>
<b>Para os Editores</b>	<a href="#">Editar</a>
Comentários para o editor Nenhum(a)	

[Voltar](#) **Revise os metadados. Edite, se for preciso. Em seguida, clique em Submeter** Último salvo {quando} [Salvar para depois](#) [Submeter](#)

